

LEHRBÜCHER, ATLANTEN und CD-ROMs FÜR STUDIERENDE DES 1. UND 2. STUDIENJAHRES 2006/2007

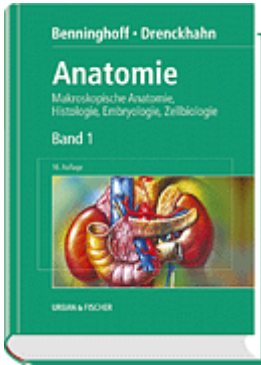


M: Makroskopische Anatomie (Topographie und/oder Systematik)

H: Histologie

E: Embryologie

Lehrbücher

1. Priorität

- | | | | |
|----------------------|---|---|----------------------------------|
| H
E |  | <p>Benninghoff, Drenckhahn
Anatomie
Makroskopische Anatomie, Histologie, Embryologie, Zellbiologie.</p> <p>Band 1: Zelle, Gewebe, Entwicklung, Skelett- und Muskelsystem, Atemsystem, Verdauungssystem, Harn- und Genitalsystem</p> <p>Band 2: Herz-Kreislauf-System, Lymphatisches System, Endokrine Drüsen, Nervensystem, Sinnesorgane, Haut.</p> <p>16. Aufl., 2002, Urban Fischer / Elsevier Verlag</p> <p>968 S., 1082 farb. Abb., Gebunden,</p> <p>ISBN 3-437-42340-1</p> | <p>79,95 €
pro
Band</p> |
| M
H
E |  | <p>Schiebler, Theodor H (Hrsg.)
Anatomie
Histologie, Entwicklungsgeschichte, makroskopische und mikroskopische Anatomie, Topographie</p> <p>9., vollst. überarb. Aufl., 2005, Springer Berlin Heidelberg New York</p> <p>900 S. 1014 illus., 470 in Farbe., Geb.</p> <p>ISBN: 3-540-21966-8</p> | <p>39,95 €</p> |
| M |  | <p>Rohen, Johannes W
Topographische Anatomie
Lehrbuch mit besonderer Berücksichtigung der klinischen Aspekte und der bildgebenden Verfahren</p> <p>10. völlig neugest. Aufl., 2000, Schattauer Verlag</p> <p>456 Seiten, 310 Abb., davon 205 mehrfarb., 101 Tab., kart.</p> <p>ISBN: 3-7945-1897-7</p> | <p>36,95 €
59,10
CHF</p> |

M



Graumann, Walther; Sasse, Dieter (Hrsg.)
CompactLehrbuch Anatomie 1

26,95 –
29,95 €

Band 1: Allgemeine Anatomie

43,10 -

Band 2: Bewegungsapparat

47,90

Band 3: Innere Organsysteme

CHF

Band 4: Sinnessysteme, Haut, ZNS, Periphere Leitungsbahnen

pro
Band

2004, Schattauer Verlag

391 Seiten, 200 Abb., 16 Tab., kart.

ISBN: 3-7945-2061-0

M



Trepel, Martin
Neuroanatomie
Struktur und Funktion

29,95 €

3. Aufl. 2003, Urban Fischer / Elsevier Verlag

408 S., 60 s/w Abb., 225 farb. Abb., 27 farb. Tab., Kartoniert

ISBN 3-437-41297-3

M



Platzer, Werner
Taschenatlas Anatomie in 3 Bänden

24,95 €

Band 1: Bewegungsapparat

42,40

Band 2: Innere Organe

CHF

Band 3: Nervensystem und Sinnesorgane

9. überarbeitete Auflage, 2005, Thieme Verlag

470 Seiten, 220 Abbildungen, flexibles Taschenbuch

ISBN 3134920093

H



Junqueira, Luiz C U; Carneiro, José
Gratzl, Manfred (Hrsg.)
Histologie

39,95 €

6., neu übersetzte, überarb. u. aktualisierte Aufl., 2005, Springer Verlag


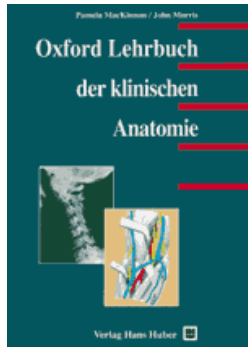
479 S. 589 illus., 224 in Farbe., Geb.

ISBN: 3-540-21965-X

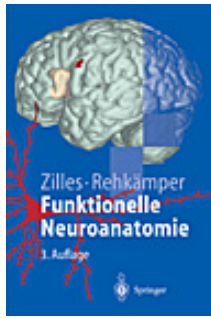
- H**  Welsch, Ulrich
Sobotta Lehrbuch Histologie
2. Aufl., 2005, Urban Fischer / Elsevier Verlag
688 S., 203 s/w Abb., 486 farb. Abb., 823 Abb. (226 PC-Grafiken; 597 licht- und elektronenmikroskopische Abb.), 20 farb. Tab.
Gebunden
ISBN 3-437-42421-1 39,95 €
- E**  Sadler, Thomas W
Medizinische Embryologie
Die normale menschliche Entwicklung und ihre Fehlbildungen
10. korrigierte Auflage, 2003, Thieme Verlag
480 Seiten, 700 Abbildungen, flexibles Taschenbuch
ISBN 3134466104 29,95 €
50,90 CHF

Lehrbücher

2. Priorität

- M
H
E**  Standing, Susan; Ellis, Harold; Healy, Jerry; Johnson, David; Williams, Andrew
Gray's Anatomy
The Anatomical Basis of Clinical Practice
E-dition Book/ Website package
Falls Sie wirklich Ihr Herz an die Anatomie verloren haben, ist *Gray's Anatomy* das Buch für Sie. Sehr umfangreich und detailliert – **zuviel** für den studentischen Normalverbraucher.
39. Aufl., 2004, Elsevier / Churchill Livingstone Verlag
1.600 S., 2260 farb. Abb., Gebunden
ISBN 0-443-06676-0 232,00 €
372,00 CHF
- M**  McKinnon, Pamela C B; J. Morris, John F
Oxford Lehrbuch der klinischen Anatomie
Aus dem Englischen von P. Posel.
1997, Hans Huber Verlag
456 S., 675 Abb., 3 Tab., Gb
ISBN: 3-456-82537-4 49,95 €
85,00 CHF

M



Zilles, Karl; Rehkämper, Gerd
Funktionelle Neuroanatomie
 Lehrbuch und Atlas

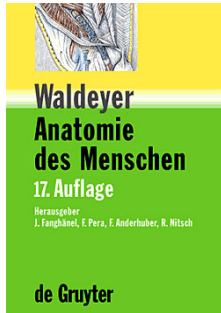
26,95 €

3., komplett überarb. u. aktualisierte Aufl., 1998, Springer Verlag

409 S. 160 illus., Softcover

ISBN: 3-540-64293-5

M



Waldeyer
Anatomie des Menschen

125.00
CHF

17. völlig überarb. Aufl., 2003, de Gruyter Verlag

1334 Seiten. 883 Abb. 45 Tab. Gebunden

ISBN 3-11-016561-9

M



Dauber, Wolfgang
Feneis' Bild-Lexikon der Anatomie

29,95 €


9. komplette überarbeitete Auflage, 2004, Thieme Verlag

450 Seiten, 800 Abbildungen

ISBN 3133301098

50,90
CHF

E



Rohen, Johannes W; Lütjen-Drecoll, Elke
Funktionelle Embryologie

26,95 €

Die Entwicklung der Funktionssysteme des menschlichen Organismus


2., überarb. u. erw. Aufl., 2004, Schattauer Verlag

176 Seiten, 243 farbige Abb., 9 Tab., kart.

ISBN: 3-7945-2285-0

43,10
CHF

H



Lüllmann-Rauch, Renate
Taschenlehrbuch Histologie

29,95 €

2. vollst. überarb. Aufl., 2006, Thieme

637 Seiten, 703 Abb., kart.

ISBN: 3131292423

50,90
CHF



Schulze, Peter
Anatomisches Wörterbuch

Latein/Deutsch - Deutsch/Latein

7. unveränderte Auflage, 2001, Thieme Verlag

191 Seiten, flexibles Taschenbuch

ISBN 3137953073

19,95 €

34,90
CHF

Atlanten

1. Priorität

M



Putz, Reinhard; Pabst, Reinhard (Hrsg.)
Sobotta, Atlas der Anatomie des Menschen

Band 1: Kopf, Hals, Obere Extremität

Band 2: Rumpf, Eingeweide, untere Extremität

22. Aufl., 2005, Urban Fischer / Elsevier Verlag

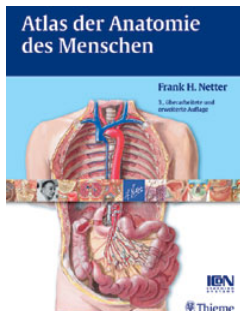
439/407 S., 1067/914 farb. Abb., gebunden

ISBN 3-437-41941-2 / ISBN 3-437-41951-X

69,95 €

112,00
CHF

M



Netter, Frank H
Atlas der Anatomie des Menschen

3. überarbeitete und erweiterte Auflage, 2003, Thieme Verlag

640 Seiten, 2000 Abbildungen auf 550 Bildtafeln, gebunden

ISBN 3131090235

99,95 €

160,00
CHF

H



Kühnel, Wolfgang
Taschenatlas der Zytologie, Histologie und mikroskopischen Anatomie

11. komplett überarbeitete und ergänzte Auflage, 2002, Thieme Verlag

570 Seiten, 682 Abbildungen, flexibles Taschenbuch

ISBN 313348611x


34,95 €

59,40
CHF

Atlanten

2. Priorität

M



Schünke, Michael et al
PROMETHEUS Lernatlas der Anatomie

39,95 -
64,95 €

Band 1: Allgemeine Anatomie und Bewegungssystem , 2004


Band 2: Hals und Innere Organe, 2005

Band 3: Kopf und Neuroanatomie, 2006

Thieme
550 / 371 / 420 Seiten, gebunden

ISBN 3131395214 / 3131395311/ 3131395419

M



Rohen, Johannes W; Yokochi, Chihiro; Lütjen-Drecoll, Elke
Anatomie des Menschen
Fotografischer Atlas der systematischen und topografischen Anatomie

89,00 €

5., neubearb. Aufl., 2002, Schattauer Verlag

138,00
CHF

512 Seiten, 1158 Abb., davon 811 mehrfarb. und 123 schwarz-weiße
Fotografien und 224 Zeichnungen, gebunden oder kartoniert
Sonderausgabe

kart.:
49,95 €

ISBN: 3-7945-2080-7

79,90
CHF

M



Köpf-Maier, P.
Wolf-Heidegger's Atlas of Human Anatomy / Wolf-Heideggers Atlas der Anatomie des Menschen

90.00
CHF
pro
Band

Band 1: Systemische Anatomie, Body Wall, obere und untere Extremität

Band 2: Kopf und Hals, Thorax, Abdomen, Pelvis, ZNS, Auge und Ohr

6. vollständig überarbeitet und erweiterte Aufl., 2004, Karger Verlag

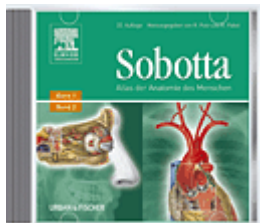
bilingual englisch/deutsch, gebunden

ISBN 3-8055-7662-5 / 3-8055-7663-3

49.00 €

CD-Rom

M



Putz, Reinhard; Pabst, Reinhard (Hrsg.)
Sobotta, Atlas der Anatomie des Menschen - CD-ROM, Version 3.0

99,95 €

4. Aufl. 2005, 1500 farb. Abb., 80 farb. Tab.
CD-Rom

160,00
CHF

ISBN 3-437-42552-8

M



Putz, Reinhard; Pabst, Reinhard (Hrsg.)

Sobotta interaktiv-Set

Bewegungsapparat, Nerven und Sinne, Innere Organe, Version 1.5

2. Aufl. 2004,
CD-Rom

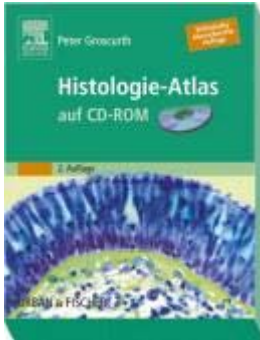
3 CDs – auch einzel erhältlich

ISBN 3-437-41447-X

99,95 €

160,00
CHF

H



Groscurth, Peter

Histologie-Atlas auf CD-ROM

2. Aufl. 2005, 600 farb. Abb.
CD-Rom

ISBN 3-437-41378-3

19,95 €

32,00
CHF

H



Groscurth, Peter; Ogilvie, Robert W; Rohr Hanspeter
WebMic

2004
erhältlich im Studentenladen

Anatomisches Institut, Universität Zürich

10,00
CHF